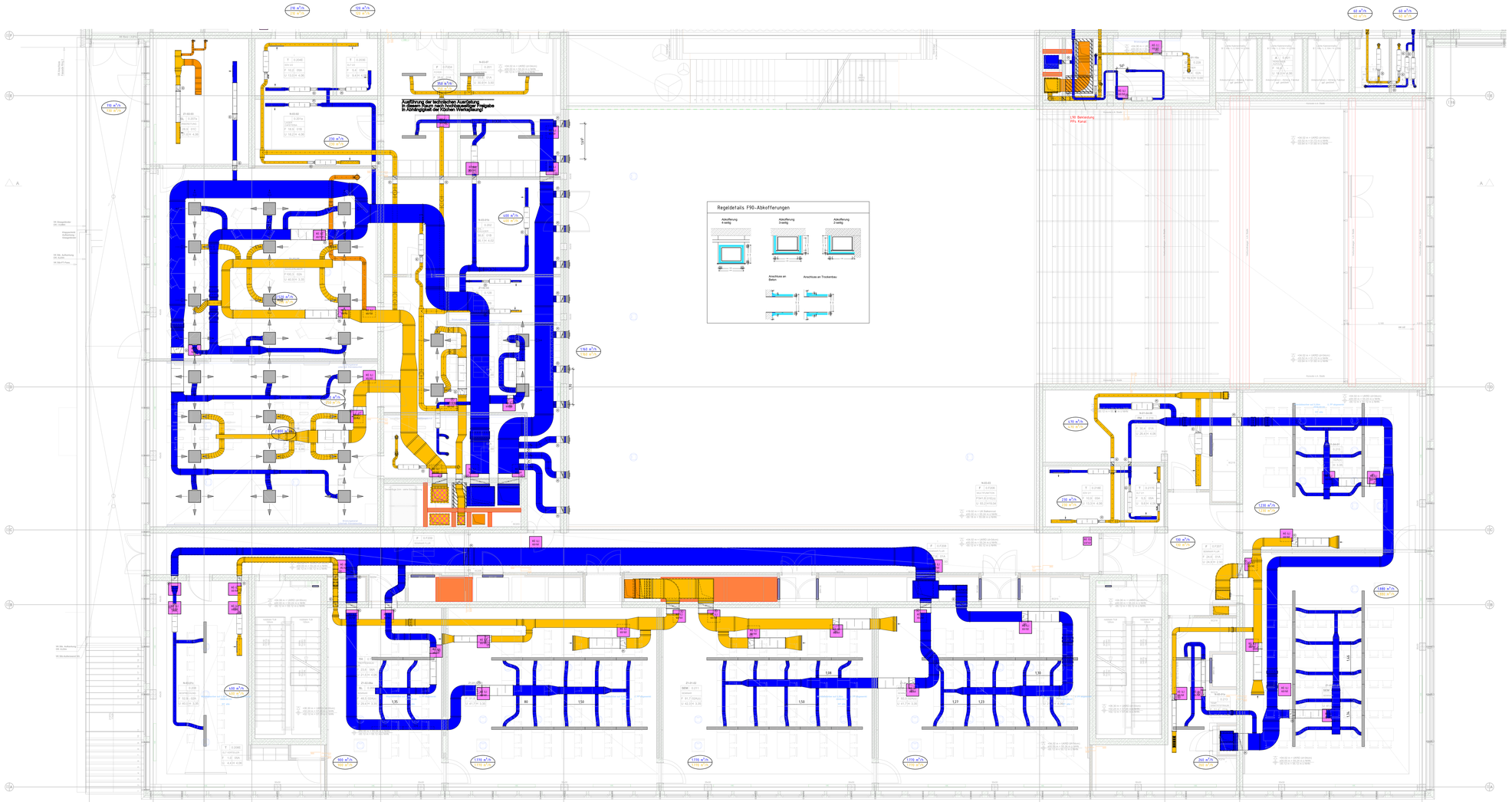

Regeldetails RLT.-Laboranschlüsse

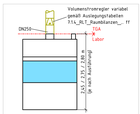

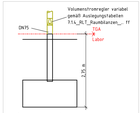

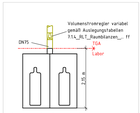

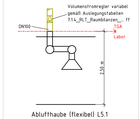

LEGENDE RAUMLUFTTECHNIK - GRUNDRISS

Linientypen Lüftung

- Abluft - Kanal verzinkt
- Abluft - Kanal PPs
- Abluft - Kanal Edelstahl
- Fortluft
- Zuluft
- Außenluft
- Entrauchung

Einbauteile

- Brandschutzklappe eckig/ rund
- Volumenstromregler variabel eckig/ rund
- Volumenstromregler konstant eckig/ rund
- Schalldämpfer eckig/ rund
- Lüftungsgitter Zuluft / Abluft
- Tellerventil Zuluft / Abluft
- Deckenluftauslass Zuluft / Abluft
- Wetterfüllöse Zuluft
- Brandschutzverkleidung
- Revisionsöffnung AHU / Wand

Installationszonen Strangführungen

- Sanitär
- Heizung
- Medien Gase
- Kälte

Dimensionen an Laboranschlüssen sind dem Laborplänen und den Regeldetails zu entnehmen!
Volumenstromregler an Laboranschlüssen sind den Auslegungstabellen
"TGA_RLT_Raumblätter_Labore_Volumenstromregler_CDK.." zu entnehmen!
Zur Montage der Brandschutzabsatzungen sind die Datenblätter "Kennhaltenscnaltwes 4%.?" zu beachten!

Anmerkung:

- Dieser Plan gilt nur in Verbindung mit dem lehfzfgültigen Architektenplan!
- Baulichkeiten insbesondere Schütze und Durchbrüche sind vor Baubegin zu überprüfen!
- Grundsätzlich sind vorhandene Schütze und Durchbrüche in Abstimmung mit den anderen Gewerken zu verwenden!
- Zusätzliche Stemm- und Kernbohrarbeiten, Konstuktionen und Sonderaufhängungen sind zwingend mit dem Tragwerksplaner und der örtlichen Bauleitung abzustimmen!
- Die genauen Lagen von Deckenanbauten sind dem Deckenspiegelplan des Architekten zu entnehmen!
- Bei Unstimmigkeiten ist die Bauleitung zu informieren!
- Dieser Plan ist kein Ersatz für die Werks- und Montageplanung der ausführenden Firma!
- Brandschotte sind grundsätzlich gemäß Zulassungsbescheid und bauaufsichtlichem Prüfzeugnis herzustellen!

Planverfasser | Logo

- ANHANG ZUM LEISTUNGSVERZEICHNIS -
- KEINE AUSFÜHRUNGSPLANUNG -
- NUR ZUR INFORMATION -

Allgemeine Projektdaten: zu einer Anlage

330_23_009_TGA_6_GR_23100_430_EnG_EG10_2_P

Maßstab:

Vorabzug - nicht zur Ausführung bestimmt

Gebäude-Nummer:
330

Gebäude: CDK - Neubau des Departments für Chemie und die Didaktiken der Naturwissenschaften der Universität zu Köln

Bauteil: 2

Anschrift: Universität zu Köln, Albertus-Magnus-Platz,50923 KÖLN

Planbezeichnung/Darstellung
Grundriss Erdgeschoss
Installationsplan Raumlufttechnik

Dateipfad:

Datei-Name: 19207_CDK_Ausführung.rlt

Gewerk: Raumlufttechnik	Datum/zeit: 07.10.2020 10:04:04	Maßstab: 1 : 50
Anzeige Schichtgrad:	gezeichnet von: Ku	Layout: 1000mm x 707mm
	Dateiname: PB25n	Blatt-Nr.: 4 / 21.10.2004